

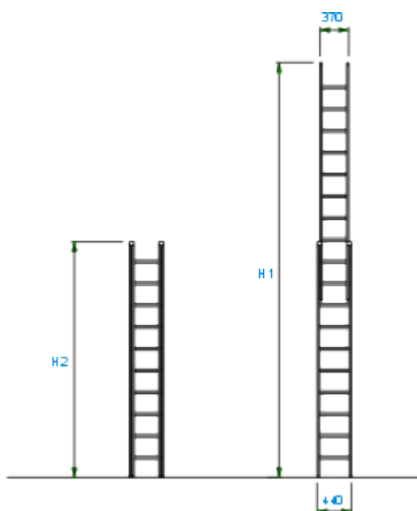
## 3046 - Scala in Due Tronchi

### Caratteristiche:

- Allungabile a mano, con meccanismo di blocco sfilo
- Due tronchi utilizzabili come scala d'appoggio
- Entrambi i tronchi sono usabili separatamente come scala singola
- Piolo quadro mm. 30x30
- Attacco piolo/montante con doppia bordatura
- Superficie pioli antiscivolo
- Piedino in materiale sintetico antiscivolo
- Imballata in termoretraibile
- Libretto e norme d'uso
- Garanzia di 5 anni
- Portata kg. 150

### Utilizzo consigliato:

Una scala versatile che si adatta velocemente a diverse necessità di lavoro.



Modello	Montante	Lunghezza		Larghezza	Peso
		chiusa	sviluppata		
Tipo / pioli	mm.	ca/m	ca/m	so pra/sotto ca/m	ca/kg
3046 / 2x6	58x25	1,96	3,09	0,38/0,45	8,0
3046 / 2x7	58x25	2,24	3,65	0,38/0,45	9,0
3046 / 2x8	58x25	2,52	4,20	0,38/0,45	10,0
3046 / 2x10	78x25	3,08	5,04	0,38/0,45	14,0
3046 / 2x12	78x25	3,65	6,45	0,38/0,45	18,0
3046 / 2x14	78x25	4,20	7,58	0,38/0,45	20,5
3046 / 2x16	95x25	4,77	8,69	0,38/0,45	32,5
3046 / 2x18	95x25	5,05	9,80	0,38/0,45	36,3

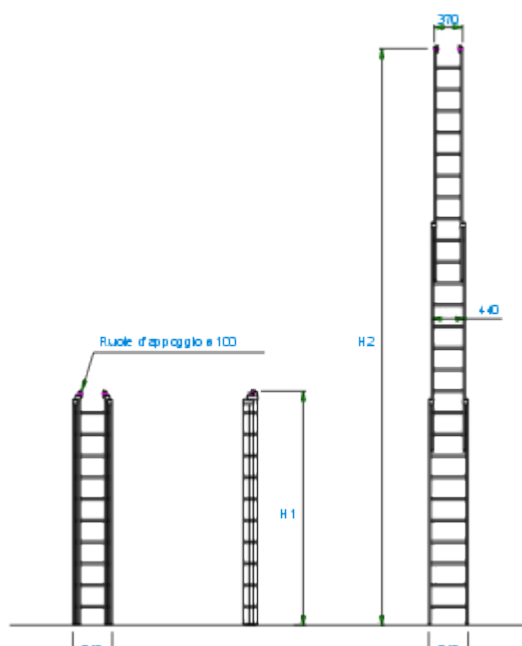
## 5048 - Scala in Tre Tronchi

## Caratteristiche:

- Allungabile a mano, con meccanismo di blocco sfilo
- Tre tronchi utilizzabili come scala d'appoggio
- Estremità superiore con rotelle di scorrimento
- Piolo quadro mm. 30x30
- Attacco piolo/montante con doppia bordatura
- Superficie pioli antiscivolo
- Piedino in materiale sintetico antiscivolo
- Imballata in termoretraibile
- Libretto e norme d'uso
- Garanzia di 5 anni
- Portata kg. 150

## Utilizzo consigliato:

Una scala professionale che, pur raggiungendo altezze elevate, una volta ripiegata è facilmente trasportabile.



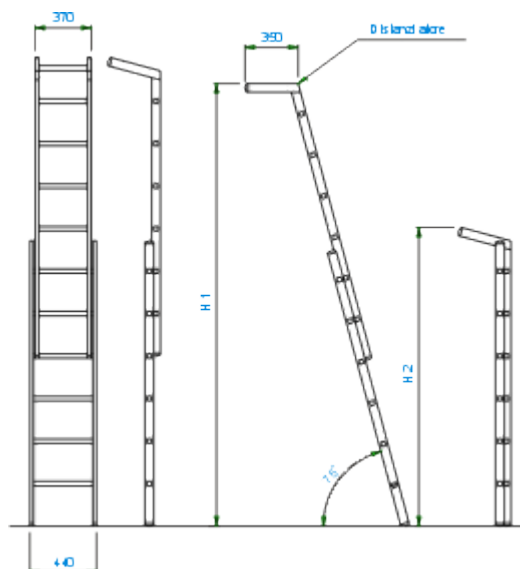
Modello	Montante	Lunghezza chiusa	Lunghezza sviluppata	Larghezza
Tipo / pioli	mm.	ca/m	ca/m	mm
5048 / 3x8	58x25	2,53	5,89	100
5048 / 3x10	78x25	3,09	7,29	100
5048 / 3x12	78x25	3,65	9,25	100
5048 / 3x14	78x25	4,21	10,93	100

## Caratteristiche:

- Distanziatore profondo 350 mm
- Allungabile a mano, con meccanismo di blocco sfilo
- Due tronchi utilizzabili come scala d'appoggio
- Scomponibile
- Sicura antisfilo
- Piolo quadro mm. 30x30
- Attacco piolo/montante con doppia bordatura
- Superficie pioli antisdrucolo
- Piedino in materiale sintetico antiscivolo
- Imballata in termoretraibile
- Libretto e norme d'uso
- Garanzia di 5 anni
- Portata kg. 150

## Utilizzo consigliato:

*Una scala speciale, appositamente studiata per affissioni o per il montaggio delle grondaie.*



Modello	Montante	Lunghezza chiusa H2	Altezza estesa H1	Larghezza sopra/sotto	Peso
Tipo / pioli	mm.	ca/m	ca/m	ca/m	ca/kg
692 / 2x6	58x25	1,97	2,91	0,38/0,45	9,5
692 / 2x8	58x25	2,53	4,00	0,38/0,45	11,5
692 / 2x10	58x25	3,09	4,80	0,38/0,45	14,0