

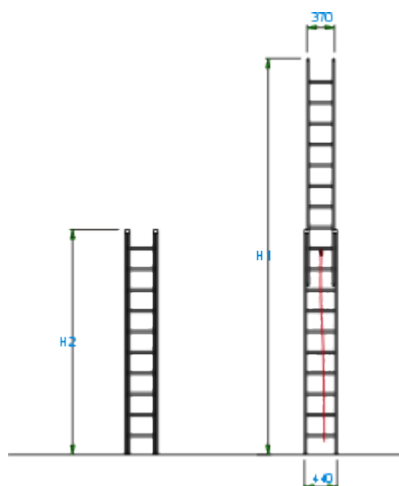
3051 - Scala in Due Tronchi con Fune

Caratteristiche:

- Scala d'appoggio
- Altezza regolabile mediante fune in materiale sintetico
- Arresto con sistema automatico di aggancio
- Estremità con rotelle di scorrimento
- Piolo quadro mm. 30x30
- Superficie pioli antiscivolo
- Piedini basculanti antiscivolo
- Imballata in termoretraibile
- Libretto e norme d'uso
- Garanzia di 5 anni

Utilizzo consigliato:

Una scala molto versatile, ideale per lavorare in quota con praticità e sicurezza.



Modello	Montante	Lunghezza		Larghezza	Peso
		chiusa	sviluppata	so pra/sotto	
Tipo / pioli	mm.	ca/m	ca/m	ca/m	ca/kg
3051 / 2x12	78x25	3,67	6,47	0,38/0,45	19,0
3051 / 2x14	78x25	4,23	7,59	0,38/0,45	20,0
3051 / 2x16	78x25	4,79	8,71	0,38/0,45	22,0
3051 / 2x18	78x25	5,35	9,83	0,38/0,45	29,0
3051 / 2x20	95x25	5,91	10,95	0,38/0,45	34,0
3051 / 2x22	95x25	6,47	11,79	0,38/0,45	38,0

3060 - Scala in Tre Tronchi con Fune

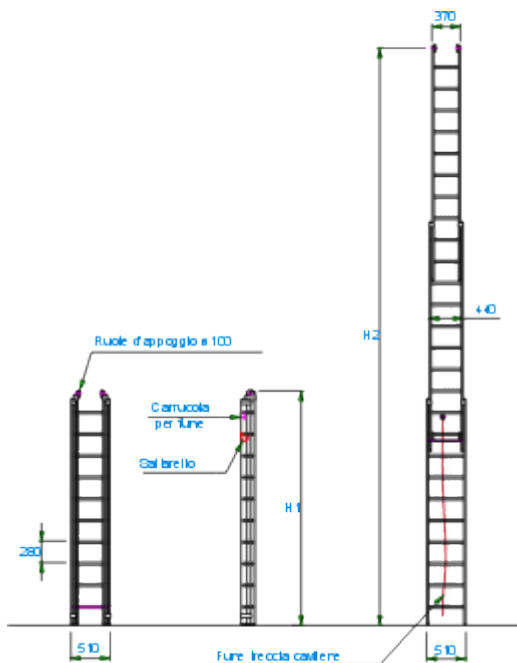
Caratteristiche:

- Scala d'appoggio

- Altezza regolabile mediante fune in materiale sintetico
- Primo tronco regolabile a mano
- Arresto con sistema automatico di aggancio
- Estremità con rotelle di scorrimento
- Piolo quadro mm. 30x30
- Superficie pioli antisdrucolo
- Piedini basculanti antiscivolo
- Dalla 3060/3x18 vengono forniti doppi rompitratta al primo tronco
- Imballata in termoretraibile
- Libretto e norme d'uso
- Garanzia di 5 anni

Utilizzo consigliato:

Una scala molto versatile, ideale per lavorare con praticità e sicurezza molto in alto, pur riducendo gli ingombri nei trasporti.



Modello	Montante	Lunghezza chiusa	Lunghezza sviluppata	La
Tipo / pioli	mm.	ca/m	ca/m	m
3060 / 3x10	78x25	3,11	7,59	
3060 / 3x12	78x25	3,67	9,27	
3060 / 3x14	78x25	4,23	10,95	
3060 / 3x16	95x25	4,79	12,63	
3060 / 3x18*	95x25	5,35	14,31	

* Compreso di doppio rompitratta al primo tronco

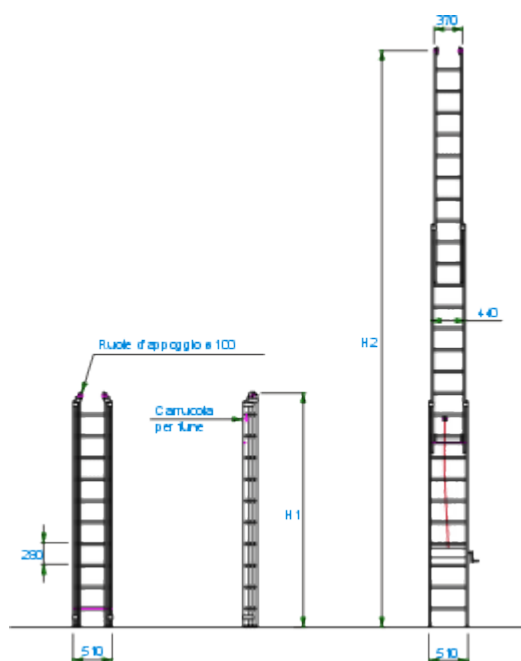
1959 - Scala in Tre Tronchi
Allungabile con Argano a Manovella

Caratteristiche:

- Allungabile con argano professionale con frizione di sicurezza in salita e discesa
- Primo tronco regolabile a mano fino al modello 1959/3x14;
- per i modelli più alti i tronchi si sfilano contemporaneamente azionando l'argano
- Arresto con sistema automatico di aggancio
- Estremità con rotelle di scorrimento
- Piolo quadro mm. 30x30
- Superficie pioli antiscivolo
- Piedini basculanti antiscivolo
- Dalla 1959/3x16 vengono forniti doppi rompitratta al primo tronco
- Imballata in termoretraibile
- Libretto e norme d'uso
- Garanzia di 5 anni

Utilizzo consigliato:

Una vera scala professionale, indispensabile per lavorare in particolari condizioni di altezze, in modo pratico e sicuro, e anche comodo..



Modello	Montante	Lunghezza chiusa	Lunghezza sviluppata	La m
Tipo / pioli	mm.	ca/m	ca/m	
* 1959 / 3x10	78x25	3,11	7,59	
* 1959 / 3x12	78x25	3,67	9,27	
* 1959 / 3x14	78x25	4,23	10,95	
* 1959 / 3x16	95x25	4,79	12,63	
* 1959 / 3x18	78x26	5,35	14,31	
* 1959 / 3x20	95x26	5,91	15,15	

* Compreso di doppio rompitratta al primo tronco

